

Acceso

Para ingresar a **Beeok**, deberá acceder a **www.beeok.cl** e ingresar su usuario y clave de acceso (Ver Ilustración 1):

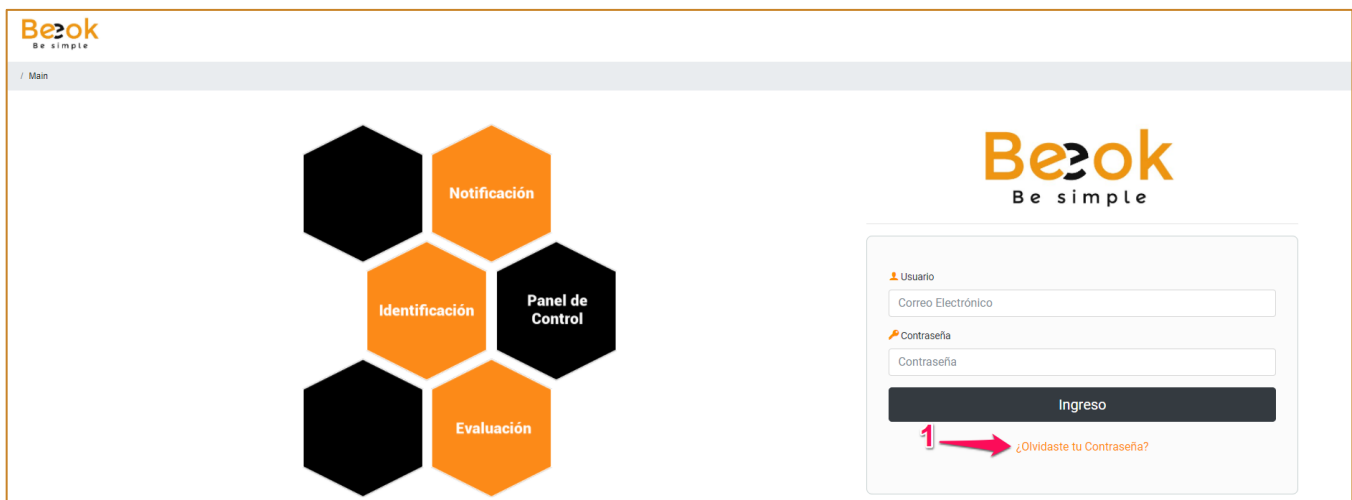


Ilustración 1: Ingreso a Sistema BeeOk

IMPORTANTE: La Administración asigna un Login y una Clave personal para que acceder a la cuenta de usuario.

La seguridad de esos datos es responsabilidad de cada usuario, y cada vez que la clave sea olvidada deberá recurrir al Administrador o presionar en “¿Olvidaste tu contraseña?” (Ver Ilustración 1, 1) y seguir las instrucciones que serán enviadas a su correo:



Ilustración 2: Recuperación de Contraseña

Encabezado

Ubicado en la parte superior de la página. Encontrará en él el menú de usuario (Ver Ilustración 1, 1), acceso a la configuración de su cuenta y el menú de Administración (en caso de tener acceso a este perfil) (Ver Ilustración 1):

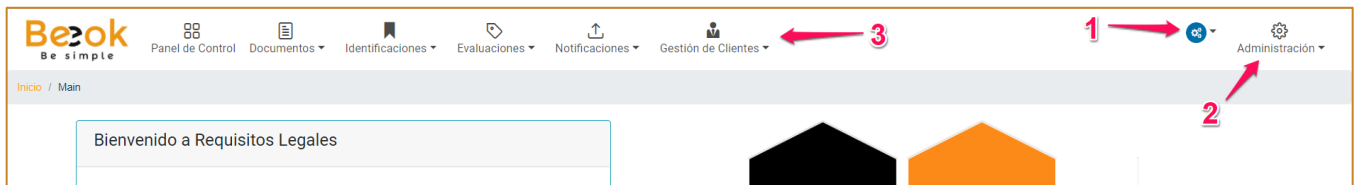


Ilustración 3: Encabezado Sistema BeeOk

En Configuración de Cuenta (Ver Ilustración 1, 1) podrá acceder al perfil de usuario, a distintas herramientas de edición como cambio de contraseña o de foto de perfil y a información relacionada con la actividad dentro del sistema (como lo son el número de ingresos y fecha de último ingreso).

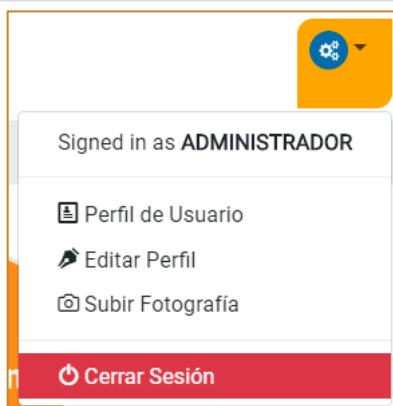


Ilustración 4: Configuración de Cuenta

Las funcionalidades del módulo de administración (Ver Ilustración 1, 2) son detalladas en puntos posteriores.

Pie de Página

El pie de página entrega información relevante sobre el sistema, como rendimiento del sistema, políticas de privacidad, uso de cookies, derechos, además de la selección de idiomas (español e inglés):



Ilustración 5: Pie de Página Sistema BeeOk